

2021-2022 AKADEMİK YILI
ERASMUS+ ÖĞRENCİ HAREKETLİLİĞİ
BAŞVURULARI OTOMASYON SİSTEMİ
KULLANIM KILAVUZU



- Sadece öğrenim, sadece staj veya hem öğrenim hem staj için başvuru yapılabilir. Ancak, her faaliyet türü için ayrı bir başvuru yapmanız gerekmektedir.
- Faaliyetler hakkında detaylı bilgi edinmek için lütfen web sayfamızı inceleyiniz.

<http://www.erasmus.yildiz.edu.tr/>



YILDIZ TEKNİK ÜNİVERSİTESİ
ERASMUS + PROGRAM BİRİMİ



ERASMUS



Giden Öğrenci



Giden Personel



Online Başvuru



Erasmus+ Anlaşmaları



Bölüm Koord.
Platformu

İnternet tarayıcınıza
www.erasmus.yildiz.edu.tr
yazarak Erasmus+ Program
Birimi web sayfasını açınız.

Online Başvuru
menüsüne tıklayınız.



YILDIZ TEKNİK ÜNİVERSİTESİ
ERASMUS + PROGRAM BİRİMİ

Online Başvuru

HIZLI ERİŞİM

[ECHE-Erasmus Üniversite Beyannamesi](#)

[Erasmus+ Programı](#)

[Faydalı Linkler - Dokümanlar](#)

[Sık Sorulan Sorular](#)

[ESN Yıldız](#)

[YTÜ Erasmus ID Code: TR ISTANBU07](#)

KA-103 Öğrenci Öğrenim ve Staj Hareketliliği Başvuru (Avrupa Birliği Ülkeleri)

[2020-2021 Akademik Yılı Başvuruları \(4 - 22 KASIM 2019\)](#)

KA-103 Personel Hareketliliği Başvuru (Avrupa Birliği Ülkeleri)

[2018-2019 AKADEMİK YILI ERASMUS+ PROGRAMI KA-103 PERSONEL HAREKETLİLİĞİ BAŞVURULARI \(KAPALI\)](#)

KA-107 Öğrenci Öğrenim Hareketliliği Başvuru (AB Dışı Partner Ülkeler)

[2019-2020 Akademik Yılı Bahar Dönemi Öğrenim Hareketliliği Başvuru İlanı \(KAPALI\)](#)

KA-107 Personel Hareketliliği Başvuru (AB Dışı Partner Ülkeler)

[2019-2020 Akademik Yılı Personel Ders Verme Hareketliliği Başvuruları \(KAPALI\)](#)

[2019-2020 Akademik Yılı Personel Eğitim Alma Hareketliliği Başvuruları \(KAPALI\)](#)

KA 103 Öğrenci Öğrenim ve Staj Hareketliliği 2021-2022 akademik yılı başvuruları için tıklayınız.



YILDIZ TEKNİK ÜNİVERSİTESİ ERASMUS + PROGRAM BİRİMİ

2020-2021 Başvuruları (4 - 22 KASIM 2019)

HIZLI ERİŞİM

ECHE-Erasmus Üniversite
Beyannamesi

Erasmus+ Programı

Faydalı Linkler - Dokümanlar

Sık Sorulan Sorular

ESN Yıldız

YTÜ Erasmus ID Code: TR ISTANBU07

Akademik Yıl	2020-2021
Başvuru Türü	KA103 Öğrenci Öğrenim ve Staj Hareketliliği
Başvuru tarihleri	4 - 22 KASIM 2019
Online Başvuru Sistemi	www.ytuerasmus.yildiz.edu.tr
Başvuru Bilgi Paketi	Çağrı Metni
	Süreç Takvimi
	Başvuru Kılavuzu
	Otomasyon Sistemi Kullanım Kılavuzu

**İlgili başvuru dönemi
için hazırlanan bilgi
paketini dikkatlice
okuyunuz**

**Online başvuru sistemi
için linke
tıklayınız.**

Geçtiğimiz yıllarda başvuru yaptıysanız, ön başvuru işlemini yapmanıza gerek yoktur. Doğrudan, USIS/GSIS bilgileriniz ile kullanıcı girişi yapabilirsiniz.

İlk kez Erasmus+ başvurusu yapacaksanız «ön başvuru formunu» doldurmanız gerekmektedir. Linke tıklayınız.

Dil Turkish

KION

Kullanıcı Girişi

Kullanıcı Adı:

Şifre:

Beni hatırla

[Şifremi Unuttum ?](#)

[Kayıt Ol & Başvuru Yap](#)

Duyurular

Erasmus Öğrenci Hareketliliği

Giden Öğrenci	Gelen Öğrenci
Başvuru Kılavuzu	Application Guide
Değişim programlarına ön başvuru yapmak için tıklayınız.	
<p>Giden öğrenciler, sisteme sadece USIS/GSIS kullanıcı adı ve şifresi ile girebilir.</p> <p>Önceki yıllarda, Erasmus başvurusu için kullandığınız e-posta adresi ile sisteme giriş yapamazsınız.</p> <p>Başvurunuzun son sayfasındaki Başvuruyu tamamla butonuna tıklamazsanız başvurunuz geçersiz sayılır.</p> <p>Diğer detaylar için tıklayınız.</p> <p>Değişim programlarına ön başvuru yapmak için tıklayınız.</p>	

2018 © Copyright by KION

Version: 1.18.6856.33648

USIS/GSIS şifrenizi hatırlamıyorsanız, Bilgi İşlem Daire Başkanlığı'ndan öğrenebilirsiniz.

«Şifremi unuttum» butonu giden öğrenci başvuruları için kullanılmamaktadır.

Sisteme ilk kez kayıt olacaksanız «**KAYIT OL & BAŞVURU YAP**» butonuna tıklayınız.

Dil Turkish

Kullanıcı Girişi

Kullanıcı Adı:

Şifre:

Beni hatırla

[Sifremi Unuttum ?](#)

Kayıt Ol & Başvuru Yap

Duyurular

Erasmus Öğrenci Hareketliliği

Giden Öğrenci	Gelen Öğrenci
Başvuru Kılavuzu	Application Guide
Değişim programlarına ön başvuru yapmak için tıklayınız.	
<p>Giden öğrenciler, sisteme sadece USIS/GSIS kullanıcı adı ve şifresi ile girebilir.</p> <p>Önceki yıllarda, Erasmus başvurusu için kullandığınız e-posta adresi ile sisteme giriş yapamazsınız.</p> <p>Başvurunuzun son sayfasındaki Başvuruyu tamamla butonuna tıklamazsanız başvurunuz geçersiz sayılır.</p> <p>Diğer detaylar için tıklayınız.</p>	
Değişim programlarına ön başvuru yapmak için tıklayınız.	

2018 © Copyright by KION

Version: 1.18.6856.33648

Program türünü
«Erasmus+ KA-103 (AB
Üyesi Ülkeler)» olarak
seçiniz.

Değişim Programları Ön Başvuru Formu

Erasmus KA107 (Erasmus Worldwi

Erasmus+ KA-103 (AB Üyesi Ülkeler)

**«Öğrenci»
seçeneğini seçiniz.**

Değişim Programları Ön Başvuru Formu Vazgeç

 Öğrenci

 Personel

**«Giden öğrenci»
seçeneğini seçiniz.**

Değişim Programları Ön Başvuru Formu Vazgeç

Gelen Öğrenci

Giden Öğrenci

**USIS/GSIS
bilgilerinizi girin,
dođrulayın.**

Hatırlamıyorsanız, Bilgi
İşlem Daire Başkanlığı'na
başvurunuz.

Eđer şifreniz ile USIS/GSIS
girişini yapabiliyor ancak
sisteme giremiyorsanız

Öğrenim için erasmus@yildiz.edu.tr
ile


Staj için erasmus-staj@yildiz.edu.tr
ile iletişime geçiniz.

Deđişim Programları Ön Başvuru Formu > Giden Öğrenci

Kullanıcı Adı:

Üniversite Hesabınızın Kullanıcı Adını Giriniz

Şifre:*

 Doğrula

«Doğrulama başarılı» uyarısını kapatınız ve alttaki ekranda gereken bilgileri girerek «kaydet» butonuna tıklayınız.

Değişim Programları Ön Başvuru Formu > Giden Öğrenci

E-posta*
Kullanıcı Adı
Şifre*
Doğru

TC/Yabancı No*
Adı*
Uyruğu*
Bölüm*
Başvuru Tipi*
Başvuru Dönemi*

Herkesle paylaşmak istediğiniz dönem belirtin

Yazgeç Kaydet

Bilgi Doğrulama başarılı

Gerekli tüm bilgileri eksiksiz giriniz ve «kaydet» butonuna tıklayınız.

Başvuru tipiniz Öğrenim veya Staj olabilir. Öğrenim için hangi dönemde (Güz, Bahar, Güz+Bahar) faaliyet gerçekleştirmek istiyorsanız seçiniz. Staj için sadece «Yaz» seçeneği mevcut (daha sonra kabul mektupları ile istediğiniz tarihleri seçebileceksiniz).

Değişim Programları Ön Başvuru Formu > Giden Öğrenci

E-posta:*

Kullanıcı Adı:

Şifre:*

TC/Yabancı No:*

Adı:* Soyadı:*

Uyruk:*

Bölüm:*

Başvuru Tipi:*

Başvuru Dönemi:*

Haraketliliğe katılmak istediğiniz dönemi belirtiniz

Bu aşamada seçilen başvuru dönemi ileriki bir tarihte bölüm koordinatörleri tarafından yapılacak olan «tercih-yerleştirme» döneminde değiştirilebilmektedir.

Ön başvuruyu
tamamladıktan
sonra USIS/GSIS
bilgileriniz ile
kullanıcı girişi
yapın.

Language: Turkish

Kullanıcı Girişi

Kullanıcı Adı:

Şifre:

Beni hatırla

[Şifremi Unuttum](#)

[Kayıt Ol & Başvuru Yap](#)

Duyurular

Erasmus Öğrenci Hareketliliği

Giden Öğrenci	Gelen Öğrenci
Başvuru Kılavuzu	Application Guide
Değişim programlarına ön başvuru yapmak için tıklayınız.	
<p>Giden öğrenciler, sisteme sadece USIS/GSIS kullanıcı adı ve şifresi ile girebilir.</p> <p>Önceki yıllarda, Erasmus başvurusu için kullandığınız e-posta adresi ile sisteme giriş yapamazsınız.</p> <p>Başvurunuzun son sayfasındaki Başvuruyu tamamla butonuna tıklamazsanız başvurunuz geçersiz sayılır.</p> <p>Diğer detaylar için tıklayınız.</p> <p>Değişim programlarına ön başvuru yapmak için tıklayınız.</p>	

2018 © Copyright by KION

Version: 1.18.6856.33648

Yeni Başvuru Yap

Başvuru Formu	Başvuru Tarihi	Akademik Yıl	Akademik Dönem	Değişim Programı	Hareketlilik Tipi	Başvuru Tipi	Başvuru Durumu
Başvuruyu Tamamla	30.10.2017 07:56:42	2018-2019	Yaz	Erasmus+	Giden Öğrenci	Staj	Online Kayıtlı
Başvuruyu Tamamla	11.10.2017 15:10:35	2019-2020	Güz ve Bahar	Erasm us+	Giden Öğrenci	Öğrenim	Online Kayıtlı

Mevcut öğrenim kademenizde ilk defa başvuru yapıyorsanız, diğer bilgileri kontrol ederek «başvuruyu tamamla»yı seçin.

- Mevcut öğrenim kademenizde daha önce başvuru yaptıysanız ve sisteme ön başvuru formunu doldurmadan doğrudan giriş yaptıysanız:
- Sayfanızda bulunan başvuruları kontrol ediniz
- 2021-2022 için istediğiniz faaliyet türünde bir başvuru bulunmuyorsa, «yeni başvuru yap» seçeneğini seçiniz.

Bilgilerinizi giriniz, fotoğrafınızı yükleyiniz, «Kaydet ve Sonraki Adıma Geç» butonuna tıklayınız.

Özel ihtiyaç sahibi (fiziksel engel, kronik hastalık vb.) öğrencilerimizin ayrıca erasmus@yildiz.edu.tr adresi üzerinden Erasmus+ Program Birimi ile iletişime geçmesi gerekmektedir.

Ana Sayfa Hesabım Dil Hata Bildir Çıkış

Başvuru Yap / Listele x Başvuru Formu x

Başvuru Formu

Kişisel Bilgiler

Öğrenci Bilgileri

Başvuru Bilgileri

Yabancı Dil Sınav Bilgileri

Başvuru Tamamlama

Kişisel Bilgiler

TC Kimlik No: Pasaport No:

Adı: Soyadı:

Uyruk: Cinsiyet:

Doğum Yeri: Doğum Tarihi:

Baba Adı: Anne Adı:

Baba Soyadı: Anne Soyadı:

Engel Durumu:

Resiminizi yükleyiniz

Ev Adresi

Ülke: Türkiye

İl: Seginiz İl Diğer: Listede Yok İse Belirtiniz

İlçe: Seginiz İlçe Diğer:

Adres:

İletişim Bilgileri

E-Posta (Üniversite): E-Posta (Alternatif):

Ev Tel: GSM Tel:

Acil Durumlarda İletişim Kurmak İçin

Acil Durum Yakını: Yakınlık Durmu:

Acil Durum Ev Tel: Acil Durum Cep Tel:

Kaydet ve Sonraki Adıma Geç

Lütfen «vesikalık» görünümlü bir fotoğrafınızı yükleyiniz.

Öğrenci Bilgileri

Bu ekrandaki bilgiler sistemden USIS-GSIS'ten tanımlı olarak gelecektir.

Herhangi bir hata varsa Öğrenci İşleri D.B. ya da Bilgi İşlem D.B. ile iletişime geçiniz. Sonrasında Erasmus Ofisine bilgi veriniz.

Akademik ortalamanızın kaç olduğu ve kaçınıcı **sınıfta** görüdüğünüz bu aşamada önemli değildir. Bu bilgiler, güz dönemi bittikten sonra, süreç takviminde belirtilen tarihlerde güncellenecektir.

Kaydet ve Sonraki adıma geç butonuna tıklayınız.

Ana Sayfa Hesabım Dil Hata Bildir Çıkış

Başvuru Yap / Listele x Başvuru Formu x

Başvuru Formu

Kişisel Bilgiler Öğrenci Bilgileri Başvuru Bilgileri Yabancı Dil Sınav Bilgileri Başvuru Tamamlama

Öğrenci Bilgileri

Sınıf:

Öğrenci Numarası:

Akademik Ortalama:

Birim Bilgileri

Fakülte/Enstitü:

Program:

Kaydet ve Sonraki Adıma Geç ✓

Başvuru Formu

- Kişisel Bilgiler
- Öğrenci Bilgileri
- Başvuru Bilgileri
- Yabancı Dil Sınav Bilgileri
- Gerekli Belgeler
- Başvuru Tamamlama

Başvuru Bilgileri

Başvuru Dönemi:* 2021-22 Güz Başvuru Tipi:* Öğrenim

Haraketliliğe hibesiz olarak katılmak istiyorsanız işaretleyiniz

Geçmiş Hareketlilik Bilgileri

Sistemde Kayıtlı Olan Katılmış Olduğunuz Geçmiş Hareketlilik Bilgileriniz:

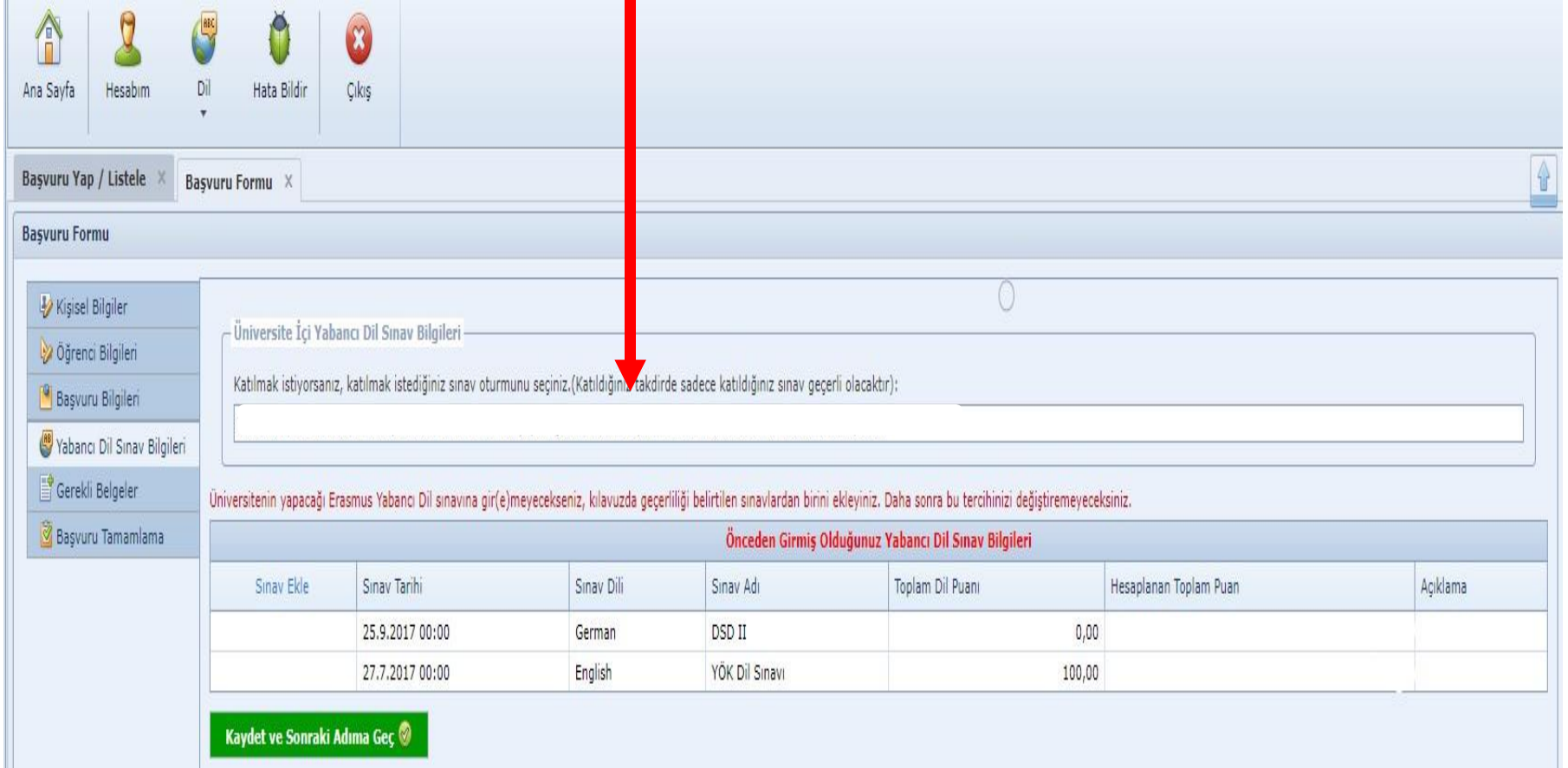
Akademik Yıl	Akademik Dönem	Değişim Programı	Hareketlilik Tipi	Başvuru Tipi	Başvuru Durumu	Başvuru Tarihi
2018-2019	Bahar	Erasmus+ KA-103 (AB Üyesi Ülkeler)	Giden Öğrenci	Öğrenim	Online Kayıtlı	22.10.2018 15:04:33
2018-2019	Güz	Erasmus KA107 (Erasmus Worldwide)	Giden Öğrenci	Öğrenim	Online Kayıtlı	20.2.2018 09:35:21
2018-2019	Yaz	Erasmus+ KA-103 (AB Üyesi Ülkeler)	Giden Öğrenci	Staj	Ret	30.10.2017 07:56:42
2018-2019	Güz	Erasmus+ KA-103 (AB Üyesi Ülkeler)	Giden Öğrenci	Öğrenim	Ret	11.10.2017 15:10:35
2015-2016	Güz ve Bahar	Erasmus+ KA-103 (AB Üyesi Ülkeler)			İşlemede	12.12.2014 16:20:39

Kaydet ve Sonraki Adıma Geç

Erasmus+ programından hibe almaya hak kazansa dahi **hibe almadan yararlanmak isteyen** öğrenciler bu kısmı işaretlemelidir. Bu cümle, «programdan hibeli ya da hibesiz yararlanmak istiyorum» anlamına **gelmez**.

27 Şubat 2021 tarihinde yapılacak Erasmus+ Yabancı Dil Sınavına girmek istiyorsanız, sınav oturumu seçiniz.

Burada yapılan tercih daha sonra değiştirilemez.



The screenshot shows the 'Başvuru Formu' (Application Form) page. The navigation bar includes 'Ana Sayfa', 'Hesabım', 'Dil', 'Hata Bildir', and 'Çıkış'. The main content area is titled 'Başvuru Formu' and contains a sidebar with 'Kişisel Bilgiler', 'Öğrenci Bilgileri', 'Başvuru Bilgileri', 'Yabancı Dil Sınav Bilgileri', 'Gerekli Belgeler', and 'Başvuru Tamamlama'. The main form area has a section for 'Üniversite İçi Yabancı Dil Sınav Bilgileri' with a text input field and a dropdown menu. Below this is a table titled 'Önceden Girmiş Olduğunuz Yabancı Dil Sınav Bilgileri' with columns for 'Sınav Ekle', 'Sınav Tarihi', 'Sınav Dili', 'Sınav Adı', 'Toplam Dil Puanı', 'Hesaplanan Toplam Puan', and 'Açıklama'. A green button 'Kaydet ve Sonraki Adıma Geç' is at the bottom.

Üniversite İçi Yabancı Dil Sınav Bilgileri

Katılmak istiyorsanız, katılmak istediğiniz sınav oturumu seçiniz.(Katıldığınız takdirde sadece katıldığınız sınav geçerli olacaktır):

Üniversitenin yapacağı Erasmus Yabancı Dil sınavına gir(e)meyecekseniz, kılavuzda geçerliliği belirtilen sınavlardan birini ekleyiniz. Daha sonra bu tercihinizi değiştiremeyeceksiniz.

Önceden Girmiş Olduğunuz Yabancı Dil Sınav Bilgileri						
Sınav Ekle	Sınav Tarihi	Sınav Dili	Sınav Adı	Toplam Dil Puanı	Hesaplanan Toplam Puan	Açıklama
	25.9.2017 00:00	German	DSD II		0,00	
	27.7.2017 00:00	English	YÖK Dil Sınavı		100,00	

[Kaydet ve Sonraki Adıma Geç](#)

Erasmus yabancı dil sınavına gireceğim seçeneğini seçtiğinizde sistemde ilgili alan aşağıdaki şekilde görünmelidir.



başvuru Yap / Listele x Başvuru Formu x

başvuru Formu

- Kişisel Bilgiler
- Öğrenci Bilgileri
- Başvuru Bilgileri
- Yabancı Dil Sınav Bilgileri**
- Gerekli Belgeler
- Başvuru Tamamlama

Üniversite İçi Yabancı Dil Sınav Bilgileri

Katılmak istiyorsanız, katılmak istediğiniz sınav oturumunu seçiniz.(Katıldığınız takdirde sadece katıldığınız sınav geçerli olacaktır):

Oturum Adı: 2021 Erasmus Yabancı Dil Sınavı. Sınav Tipi: Üniversite Yabancı Dil Sınavı. Sınav Dili: English. Sınav Tarihi: 27.02.2021

Üniversitenin yapacağı Erasmus Yabancı Dil sınavına gir(e)meyecekseniz, kılavuzda geçerliliği belirtilen sınavlardan birini ekleyiniz. Daha sonra bu tercihinizi değiştiremeyeceksiniz.

Not: 27.02.2021 tarihinde düzenlenecek Erasmus yabancı dil sınavına gireceğini beyan eden öğrencilerin başvuru sisteminin ilerleyen aşamalarında herhangi bir alana yabancı dil skoru yüklemesine gerek bulunmamaktadır.

27 Şubat 2021 tarihinde yapılacak olan Erasmus yabancı dil sınavına girmeyip, 21.12.2019 tarihli Erasmus yabancı dil sınav skorunu yada geçerliliği tarafımızca belirtilmiş olan yabancı dil skorlarını kullanmak isterseniz ekran aşağıda belirtildiği şekilde görünmelidir.

Başvuru Yap / Listele x Başvuru Formu x

Başvuru Formu

- Kişisel Bilgiler
- Öğrenci Bilgileri
- Başvuru Bilgileri
- Yabancı Dil Sınav Bilgileri
- Gerekli Belgeler
- Başvuru Tamamlama

Üniversite İçi Yabancı Dil Sınav Bilgileri

Katılmak istiyorsanız, katılmak istediğiniz sınav oturumunu seçiniz.(Katıldığınız takdirde sadece katıldığınız sınav geçerli olacaktır):

Yabancı Dil Sınav Skorumu veya 21.12.2019 tarihinde yapılmış olan Erasmus yabancı dil sınav sonucumu kullanmak istiyorum.

Üniversitenin yapacağı Erasmus Yabancı Dil sınavına gir(e)meyecekseniz, kılavuzda geçerliliği belirtilen sınavlardan birini ekleyiniz. Daha sonra bu tercihinizi değiştiremeyeceksiniz.

Önceden Girmiş Olduğunuz Yabancı Dil Sınav Bilgileri

Sınav Ekle	Sınav Tarihi	Sınav Dili	Sınav Adı	Toplam Dil Puanı	Hesaplanan Toplam Puan	Açıklama
	25.9.2017 00:00	German	DSD II	0,00	44,865	

Kayıt ve Sonraki Adıma Geç ✓

Yabancı dil skoru eklemek isterseniz Sınav Ekle butonundan karşınıza çıkacak sınavlardan mevcut sınavınızı seçebilirsiniz

Bir önceki aşamada yabancı dil skoru kullanmak istediğini belirten adayların "gerekli belgeler" kısmında mevcut dil skorlarını sisteme yüklemesi gerekmektedir

Başvurunun geçerli olabilmesi için dil belgesinin başvuru tarihlerinde sisteme yüklenmesi Zorunludur.

Başvuru Formu

Kişisel Bilgiler


Öğrenci Bilgileri

Başvuru Bilgileri


Yabancı Dil Sınav Bilgileri

Gerekli Belgeler

Başvuru Tamamlama

Belgelerinizi Yükleyiniz			
Onay Durumu	Belge Adı	Zorunlu	
Yükleme Bekleniyor	204-Yabancı dil belgesi	<input type="checkbox"/>	 Upload

Yabancı dil sınav bilgileri sekmesinde "16 Aralık 218 tarihinde yapılacak Erasmus+ Yabancı Dil Sınavına Girmek İstiyorum" seçeneğini seçtiyseniz bu alana dil belgesi yüklemenize gerek bulunmamaktadır. Yüklendi evraklar dikkate alınmayacaktır.

Kaydet ve Sonraki Adıma Geç 

- 27 Şubat 2021 tarihinde yapılacak olan Erasmus Yabancı Dil Sınavına gir(e)meyecekseniz, listede yer alan ve otomasyon sisteminde tanımlanmış geçerli sınavlardan birisine ait skorunuz varsa buraya eklemeniz gerekmektedir.
- **Burada yapılan sınav tercihi, başvuru durumunuz «işlemde» olduktan sonra değiştirilemez.**
- **Geçerli sınavlar için bkz: www.erasmus.yildiz.edu.tr**

Başvuru sırasında doldurduğum bilgilerin doğruluğunu onaylar, yanlış beyanda bulunmam ve kayıt hakkı kazanmam halinde, kesin kaydımın yapılmayacağını, kesin kaydım yapılmış olsa bile kaydımın iptal edileceğini kabul ve taahhüt ederim.



Başvuru İşlemini Tamamla ✓

Kutuyu seçerek Başvuru İşlemini Tamamla butonunu tıklayınız.

- Kişisel Bilgiler
- Öğrenci Bilgileri
- Başvuru Bilgileri
- Yabancı Dil Sınav Bilgileri
- Başvuru Tamamlama

Başvuru sırasında doldurduğum bilgilerin doğruluğunu onaylar, yanlış beyanda bulunmam ve kayıt hakkı kazanmam halinde, kesin kaydımın yapılmayacağını, kesin kaydım yapılmış olsa bile kaydımın iptal edileceğini kabul ve taahhüt ederim.



Başvuru İşlemini Tamamla

Bilgi

Yabancı dil sınav bilgilerinizi tanımlayınız (DSD II (German)) Resiminizi yükleyiniz

«Başvuru İşlemini Tamamla» butonuna tıkladıktan sonra eksik bilginiz var ise sistem uyarı verecektir. Geri dönerek eksik bilgileri tamamlamanız gerekmektedir.

Başvurularım

Başvurularım							
Başvuru Formu	Başvuru Tarihi	Akademik Yıl	Akademik Dönem	Değişim Programı	Hareketlilik Tipi	Başvuru Tipi	Başvuru Durumu
Bilgileri Gör		2020-2021	Güz ve Bahar	Erasmus+ KA-103 (AB Üyesi Ülkeler)	Giden Öğrenci	Staj	İşlemde
Başvuruyu Tamamla		2020-2021	Güz	Erasmus+ KA-103 (AB Üyesi Ülkeler)	Giden Öğrenci	Öğrenim	Online Kayıtlı
Başvuruyu Tamamla		2018-2019	Bahar	Erasmus+ KA-103 (AB Üyesi Ülkeler)	Giden Öğrenci	Öğrenim	Online Kayıtlı
Başvuruyu Tamamla		2018-2019	Güz	Erasmus KA107 (Erasmus Worldwide)	Giden Öğrenci	Öğrenim	Online Kayıtlı
Bilgileri Gör			Ya	Erasmus+ KA-103 (AB Üyesi Ülkeler)	Giden Öğrenci	Staj	Ret
Bilgileri Gör			Güz	Erasmus+ KA-103 (AB Üyesi Ülkeler)	Giden Öğrenci	Öğrenim	Ret
Bilgileri Gör							İşlemde

Başvuru durumunuz «**işlemde**» ise, başvurunuz tamamlanmıştır ve değişiklik yapamazsınız.

Başvuru durumunuz «online kayıtlı» ise, başvurunuz **tamamlanmamıştır** ve değişiklik yapabilirsiniz. Başvuru tarihi sona erdiğinde başvuru durumu «**online kayıtlı**» olan öğrencilerin, başvuruları **geçersizdir**.



YILDIZ TEKNİK ÜNİVERSİTESİ ERASMUS + PROGRAM BİRİMİ

2020-2021 Başvuruları (4 - 22 KASIM 2019)

HIZLI ERİŞİM

- [ECHE-Erasmus Üniversite Beyannamesi](#)
- [Erasmus+ Programı](#)
- [Faydalı Linkler - Dokümanlar](#)
- [Sık Sorulan Sorular](#)
- [ESN Yıldız](#)
- [YTÜ Erasmus ID Code: TR ISTANBU07](#)

Akademik Yıl	2021-2022
Başvuru Türü	KA103 Öğrenci Öğrenim ve Staj Hareketliliği
Başvuru tarihleri	04 Ocak 2021-29 Ocak 2021
Online Başvuru Sistemi	www.ytuerasmus.yildiz.edu.tr
Başvuru Bilgi Paketi	Çağrı Metni
	Süreç Takvimi
	Başvuru Kılavuzu
	Otomasyon Sistemi Kullanım Kılavuzu

Bundan sonraki adımlar web sayfamızdaki süreç takviminden takip edilmelidir.

Süreç takvimi gerekli görüldükçe güncellenmektedir. Bu nedenle web sayfamız üzerinden takip etmeniz tavsiye edilir.

Başarılar Dileriz.

Uluslararası İlişkiler Koordinatörlüğü
Erasmus+ Program Birimi